

**10DNÍ**  
**HAPPY :DAYS**  
 18. 9. - 27. 9. 2023

CITROËN



## CITROËN ë-BERLINGO

Typ karoserie	Úroveň výbavy	Motor	Cena (Kč)	Akční sleva (Kč) <sup>(*)</sup>	Akční cena (Kč) <sup>(1)</sup>
M	<b>LIVE PACK</b>	100 kW / 136 k	975 000	70 000	<b>905 000</b>
	<b>FEEL</b>	100 kW / 136 k	1 012 000	80 000	<b>932 000</b>
	<b>SHINE</b>	100 kW / 136 k	1 090 000	120 000	<b>970 000</b>
XL	<b>XL LIVE PACK</b>	100 kW / 136 k	1 000 000	70 000	<b>930 000</b>
	<b>XL FEEL</b>	100 kW / 136 k	1 037 000	80 000	<b>957 000</b>
	<b>XL SHINE</b>	100 kW / 136 k	1 115 000	120 000	<b>995 000</b>

> Prodloužená flexibilní značková záruka **EssentialDrive <sup>(\*)</sup>** až na 8 let



<sup>(\*)</sup> Akční ceník s platností od 1. 9. 2023. Uvedené doporučené akční ceny se vztahují na skladové vozy objednané do 30. 9. 2023 a předané do 7. 10. 2023 nebo do vyprodání zásob. Veškeré ceny, údaje a vyobrazení jsou nezávazné a mají pouze informativní charakter. Všechny uvedené informace mají charakter obchodního sdělení a nejsou nabídkou ve smyslu § 1732 odst. 2 zákona č. 89/2012 Sb. občanský zákoník, ve znění pozdějších předpisů. Na ceny vozů objednávaných do výroby se informujte u svého autorizovaného prodejce CITROËN. Konkrétní nabídku Vám zašle nebo potvrdí Váš autorizovaný prodejce. Akce platí pouze u participujících prodejců CITROËN na území ČR.

\* Nelze kombinovat s podmínkami pro velkoobchodní prodejce.

Všechny uvedené ceny v akčním ceníku jsou platné v případě registrace vozidla kupujícím v členských státech Evropské unie (EU), státech Evropského hospodářského prostoru (EHP) a ve Švýcarsku, kterou kupující řádně prokáže prodávajícímu předložením kopie příslušného osvědčení o evidenci vozidla nejpozději do 5 pracovních dní od převzetí vozidla. V případě nesplnění uvedených podmínek platí ceny uváděné v základním ceníku. Použití akčního ceníku je též nepřipustné v případě spekulativního chování, především při účelových registracích nebo změně registrace.

Info linka: +420 222 352 277 • www.citroen.cz • Info linka: +420 222 352 277 • www.citroen.cz • Info linka: +420 222 352 277 • www.citroen.cz

# CITROËN ë-BERLINGO

## STANDARDNÍ VÝBAVA

### LIVE PACK

- > Čelní boční airbagy řidiče a spolujezdce s možností odpojení airbagu spolujezdce
- > Hlavové airbagy pro první a druhou řadu sedadel
- > Bezpečnostní pásy vpředu s pyrotechnickým předpínačem a omezovačem tahu
- > 3x bezpečnostní třibodové pásy vzadu
- > Akustická a vizuální signalizace nezapnutého bezpečnostního pásu řidiče a spolujezdce
- > Akustická a vizuální signalizace rozepnutého bezpečnostního pásu v druhé řadě sedadel
- > 5x výškově nastavitelné opěrky hlavy
- > 3x bezpečnostní úchyty ISOFIX pro upevnění dětské sedačky
- > Automatické zamykání dveří a zavazadlového prostoru za jízdy (automatická deaktivace v případě dopravní nehody)
- > **Elektrická parkovací brzda**
- > ABS + EBD + EBA + samočinná aktivace výstražných světlometů při prudkém brzdění
- > **ESP + ASR + pomoc při rozjezdu ve svahu (Hill Start Assist)**
- > Kontrola poklesu tlaku vzduchu v pneumatikách
- > Elektrický posilovač řízení
- > **Paket Bezpečnost:**
  - Active Safety Brake, Systém varování před srážkou, Coffee Break Alert (zobrazí upozornění na displeji po 2 hodinách nepřerušené jízdy)
  - PFIL - Aktivní systém varování před neúmyslným opuštěním jízdního pruhu (s možností korekce jízdní dráhy)
  - Systém rozpoznávání dopravních značek omezujících rychlost
- > **Tempomat + omezovač rychlosti s možností převzetí (uložení) doporučené rychlosti**
- > **Palubní počítač**
- > Centrální zamykání s dálkovým ovládním
- > Elektricky ovládaná okna předních dveří
- > Výklopná boční okna zadních dveří
- > **Elektricky vyhřívaná a ovládaná vnější zpětná zrcátka**
- > Výškově a podélně nastavitelný volant
- > **Manuální klimatizace**
- > Zpožděný zhasínání světlometů (funkce "Guide Me Home")
- > Přední stěrače "Magic Wash" (ostřikovací mechanismus je součástí stěrače)
- > Stěrač zadního okna
- > Přídavná denní světla (žárovka)
- > **Rádio RCE, FM/DAB (digitální rádio) Dotykový 5" černobílý displej, Hands free Bluetooth®, konektor USB, ovládní pod volantem**
- > Zadní sklopná lavice dělená v poměru 2/3 - 1/3
- > Výškově nastavitelné sedadlo řidiče
- > Zadní dveře výklopné
- > Boční posuvné dveře na pravé straně
- > Boční posuvné dveře na levé straně (kromě krátké verze M)
- > Příčný úložný prostor nad čelním sklem - *kromě výbavy MODUTOP*
- > Odkládací prostory ve dveřích a palubní desce
- > Zásuvka 12 V na palubní desce
- > Stropní madla vpředu
- > 4x kotevní úchyty na podlaze v zavazadlovém prostoru
- > Kryt zavazadlového prostoru (pevný, vyjímatelný)
  - *kromě verzí XL*
- > Kryt zavazadlového prostoru (samonavíjecí, vyjímatelný)
  - *pouze pro verze XL*
- > Emergency kit - sada nářadí
- > **Pack LOOK LIVE PACK:**
  - Přední a zadní nárazník, kryty vnějších zpětných zrcátek a kliky dveří v černé barvě
  - > Čalounění Látká Brasília Černá
  - > Nemetický lak Bílá ICY
  - > Lithium-ion baterie 50 kWh
  - > Záruka na trakční baterii 8 let / 160 000 km při garanci zachování 70 % kapacity baterie
  - > Palubní třífázová nabíječka 11 kW
  - > Ocelové disky kol s krytem středu kola - 205/60 R16
  - > Nabíjecí kabel pro WallBox (výkon 3,7-7,4 kW; 16-32 A)

### FEEL = LIVE PACK +

- > **Zadní parkovací asistent**
- > **Přídavná LED denní světla**
- > **Paket Bezpečnost plus:** Rozšířený systém rozpoznání dopravních značek omezujících rychlost, Automatické přepínání dálkových světel, Driver Attention Alert
- > **Paket LOOK FEEL:**
  - Mlhová světla
  - Modré doplňky, kolem mlhovek, na ochranném platu
  - Kryty vnějších zpětných zrcátek v černé lesklé barvě
  - Kliky dveří v barvě karosérie
  - Lišta s osvětlením poznávací značky v barvě karosérie
- > **Paket Viditelnost:**
  - Automatické stěrače s dešťovým senzorem
  - Samočinné rozsvícení světel za snížené viditelnosti
- > **Sedadlo řidiče "Komfort":**
  - Manuálně nastavitelná bederní opěrka sedadla řidiče
  - Loketní opěrka
- > Sedadlo spolujezdce s opěradlem sklopným k sedáku, odnímatelná loketní opěrka, výklopné stoly na zadní straně předních sedadel
- > Čalounění Látká LINE Šedá
- > Ocelové disky kol TWIRL - černý střed 205/60 R16

### SHINE = FEEL +

- > **Automatická dvouzónová klimatizace s nezávislou regulací pro levou a pravou stranu**
- > Digitální palubní 10" přístroj
- > Zatemněná skla zadních oken, Otevíratelné okno víka zavazadlového prostoru
- > Elektricky ovládaná okna předních a zadních dveří se sekvenčním ovládním a ochranou proti přiskřípnutí
- > Elektrická dětská pojistka
- > Kryt vedení zadních dveří v barvě karosérie
- > **CITROËN Connect Rádio FM/DAB -** Dotykový 8" displej + konektor USB + Hands free Bluetooth® + Mirror Screen (Apple Car Play / Android Auto) (Mirror Screen vyžaduje kompatibilní telefon a aplikace, Android Auto k dispozici dle dostupnosti aplikace v Google Play v ČR)
- > Podélné střešní nosiče
- > **Elektricky sklopná vnější zpětná zrcátka**
- > **Hliníkové disky kol STARLIT R16 205/60**
- > Zadní parkovací kamera "TOP REAR VISION"
- > CITROËN Connect Box
- > **Kožený volant**
- > 3 samostatná sklopná sedadla ve druhé řadě

# CITROËN ë-BERLINGO

## PAKET XTR



## INTERIÉR



### Paket XTR obsahuje:

- > Logo XTR
- > Deflektor předního a zadního nárazníku v barvě karosérie
- > Oranžové doplňky kolem mlhových světel a Aibumpu®
- > Specifický interiér XTR s látkou WILD zelená
- > Hliníkové disky kol SPIN R17 205/55

### Poznámka:

Středová konzola není součástí interiéru.

# CITROËN ë-BERLINGO

## BARVY KAROSÉRIE

---



Bílá ICY



Šedá ARTENSE (M)



Modrá DEEP (M)



Černá PERLA NERA (M)



Šedá PLATINIUM (M)

## OKRASNÉ KRYTY KOL A DISKY Z LEHKÝCH SLITIN

---



Kryt středu kol



Okrasný kryt  
TWIRL R16 - černý střed



Hliníkový disk (celo-černý)  
STARLIT R16



Hliníkový disk  
SPIN R17

# CITROËN ë-BERLINGO

## 17 ASISTENČNÍCH SYSTÉMŮ PRO JEŠTĚ VĚTŠÍ BEZPEČÍ



LZE DEAKTIVOVAT



LZE DEAKTIVOVAT



LZE DEAKTIVOVAT



LZE DEAKTIVOVAT



### BAREVNÝ HEAD-UP DISPLAY\*

Na průhledné výsvlnné lamele se zobrazují v zorném poli řidiče základní informace důležité pro jízdu (aktuální a doporučená rychlost, údaje o regulátoru/omezovači rychlosti, pokyny navigace či výstraha před rizikem kolize) a on tak nemusí odvracet pozornost od dění před vozem.



### PARK ASSIST\*\*

Aktivní systém, který usnadňuje podélné parkování i parkování do řady. Systém pomáhá řidiči najít parkovací místo vyhovující rozměrům vozu a po jeho nalezení provede zcela bezpečně automatické zaparkování. Zbývá jen zařadit zpětný chod, akcelarovat a brzdit.



### VAROVÁNÍ PŘED RIZIKEM OSPALOSTI (COFFEE BREAK ALERT)

Systém po 2 hodinách nepřetržitého řízení při rychlosti převyšující 65 km/h vyzve řidiče, že je čas udělat si přestávku.



### VAROVÁNÍ PŘED SNÍŽENÍM POZORNOSTI ŘIDIČE\*\*

Systém sleduje chování řidiče pomocí multifunkční kamery umístěné v horní části čelního skla a zjišťuje případné odchylky dráhy vozu od vodorovného značení na silnici. Tato funkce je zvláště vhodná na dálnicích při rychlostech nad 65 km/hod.



LZE DEAKTIVOVAT



LZE DEAKTIVOVAT



LZE DEAKTIVOVAT



LZE DEAKTIVOVAT



LZE DEAKTIVOVAT



### SYSTÉM SLEDOVÁNÍ MRTVÉHO ÚHLU\*\*

Tento systém, který je velmi užitečný na rychlostních silnicích a dálnicích, upozorňuje řidiče pomocí kontrolky ve vnějších zpětných zrcátkách na přítomnost jiného auta v mrtvém úhlu.



### SYSTÉM VAROVÁNÍ PŘED NEÚMYSLNÝM OPUŠTĚNÍM JÍZDNÍHO PRUHU

Systém rozpoznávající pomocí kamery vodorovné značení na silnici dokáže zjistit neúmyslné opuštění jízdního pruhu. Jakmile systém zjistí riziko překročení dělicí čáry, postupně stáčí řízení v opačném směru, aby vůz udržel ve správném pruhu. Úpravě dráhy se zabrání pevným držením volantu a zcela se přeruší po zapnutí směrových světel.



### SYSTÉM ROZPOZNÁVÁNÍ DOPRAVNÍHO ZNAČENÍ S DOPORUČENOU RYCHLOSTÍ\*\*

Tento systém přináší řidiči v jakémkoliv okamžiku informace o rychlostních limitech, které je třeba dodržovat. Jakmile je dopravní značka s omezením rychlosti detekována kamerou, řidič může přijmout doporučení k povolené rychlosti a upravit tempomat nebo omezovač.



### NOUZOVÉ AUTOMATICKÉ BRZDĚNÍ ACTIVE SAFETY BRAKE

Systém nouzového automatického brzdění se zvukovou a vizuální výstrahou snižuje riziko vzniku kolize. Multifunkční kamera umístěná v horní části čelního skla detekuje překážky. Je-li zjištěno riziko kolize, systém řidiče upozorní a pokud řidič nereaguje, systém automaticky vozidlo zastaví.



### VÝSTRAHA PŘED RIZIKEM KOLIZE

Systém, který varuje řidiče před možností kolize s před ním jedoucím vozem nebo s chodcem funguje od rychlosti 30 km/h díky radaru v předním nárazníku. Jestliže hrozí riziko kolize, řidič je upozorněn zvukovou i vizuální výstrahou.

\* Podle zvolené verze a úrovně výbavy.  
\*\* K dispozici na přání.

# CITROËN ë-BERLINGO

## 17 ASISTENČNÍCH SYSTÉMŮ PRO JEŠTĚ VĚTŠÍ BEZPEČÍ



LZE DEAKTIVOVAT



LZE DEAKTIVOVAT



LZE DEAKTIVOVAT



LZE DEAKTIVOVAT



### GRIP CONTROL S FUNKCÍ HILL ASSIST\*\*

Systém Grip Control umožňuje jízdu za jakýchkoliv podmínek a upravuje pohyblivost předních kol podle terénu. Stačí si pomocí ovládacího kolečka na středové konzole zvolit jeden z 5 režimů (Standard, Sníh, Bláto, Písek, ESP OFF). Se systémem Grip Control je spojena funkce Hill Assist Descent, která auto udrží v nízké rychlosti i na velmi strmých svazích. Tato technologie umožňuje zachovat dráhu vozu a snižuje riziko prokluzu nebo rychlého rozjetí při cestě dolů, a to při jízdě vpřed i při couvání.



### AUTOMATICKÉ PŘEPÍNÁNÍ DÁLKOVÝCH SVĚTEL\*\*

Systém funguje při jízdě ve tmě a automaticky přepíná dálková světla na potkávací a naopak podle okolního provozu.




### PARKOVACÍ ASISTENT\*\*

Systém informuje zvukovým signálem a pomocí vizuálních značek zobrazovaných na dotykovém 8" displeji o blízkosti překážek na úrovni nárazníků parkujícího vozu díky ukládání dat spojených s dráhou vozidla, která zaznamenávají čidla umístěná na předním a zadním nárazníku.



### ELEKTRICKÁ PARKOVACÍ BRZDA\*

Systém umožňuje automatické zatažení při vypnutí motoru a automatické uvolnění po rozjetí vozu (standardní aktivace) nebo manuální ovládní páčkou.



### ASISTENT PRO ROZJEZD VE SVAHU

Systém usnadňující rozjezd do svahu, který zabrání nežádoucímu posunu vozu po uvolnění brzdového pedálu. Funguje při sklonu větším než 3 %, kdy udržuje vůz na místě po dobu dvou vteřin.



### ZPĚTNÁ PARKOVACÍ KAMERA\*\*

Systém umožňující zobrazit na dotykovém displeji pomocí 180° panoramatické kamery bezprostřední okolí vozu. Při přiblížení se k překážce kamera automaticky zoomuje.



### HANDS-FREE OVLÁDÁNÍ\*\*

Systém umožňuje zamknout, odemknout a nastartovat vůz a ponechat si přitom klíč v kapse. Vůz řidiče rozpozná, jakmile přiblíží ruku k některé klíče předních dveří nebo k otevření zavazadlového prostoru.



### ŘÍZENÍ STABILITY PŘÍVĚSU\*\*

V případě vozu s tažným zařízením\*\* je CITROËN Berlingo vybaven stabilizátorem přívěsu. Tato funkce doplňující ESP® sleduje oscilační pohyby přívěsu, působí na brzdy, aby přívěs stabilizovala, a v případě potřeby snižuje výkon motoru, aby vůz zpomalila.

\* Podle zvolené verze a úrovně výbavy.  
\*\* K dispozici na přání.

# CITROËN ë-BERLINGO

## PŘÍPLATKOVÁ VÝBAVA

> AKTIVNÍ BEZPEČNOST		LIVE PACK	FEEL	SHINE
Grip Control s funkcí Hill assist descent	UF02	-	-	Paket Techno+
<b>&gt; ŘÍZENÍ A JÍZDNÍ INFORMACE</b>				
Digitální palubní 10" přístroj	GMAZ	-	Paket ëConnect	•
Zadní parkovací asistent	UB01	Paket Komfort	•	•
Přední parkovací asistent - pro LIVE PACK zahrnuje Mlhová světla a Zadní parkovací asistent	UB03	-	-	Park Assist
Zadní parkovací kamera "TOP REAR VISION"	QK02	-	25 000	•
Systém sledování mrtvého úhlu SAM, asistent bočního parkování, přední a zadní parkovací asistent	AO01	-	-	Park Assist
Park Assist, systém sledování mrtvého úhlu SAM, zadní parkovací kamera "TOP REAR VISION", přední a zadní parkovací asistent, asistent bočního parkování	N402	-	-	26 000
<b>&gt; KOMFORT</b>				
Hands free přístup a startování vozu	YD01	-	Paket Techno	Paket Techno+
Kožený volant	VH04	-	Paket Techno	•
<b>Paket Techno:</b> - Zásuvka 230 V - Automatická klimatizace dvouzónová s nezávislou regulací pro levou a pravou stranu - Kožený volant - Hands free přístup a startování vozu	J688	-	24 000	-
<b>Paket Techno+:</b> - Grip Control s funkcí Hill assist descent - Zásuvka 220 V - Hands free přístup a startování vozu	J6AM	-	-	24 000
Zatmavená skla zadních oken, Otevíratelné okno víka zavazadlového prostoru	VD10	-	Paket Styl	•
<b>&gt; TOPENÍ A VĚTRÁNÍ</b>				
Automatická klimatizace dvouzónová s nezávislou regulací pro levou a pravou stranu	RE07	-	8 000	•
<b>&gt; SVĚTLA A VIDITELNOST</b>				
Mlhové světlomety	PR01	Paket Komfort Paket Viditelnost	•	•
Vyhřívání přední sklo	LW02	-	Paket Zima	Paket Zima
<b>Paket Viditelnost:</b> Automatické stěrače s dešťovým senzorem, Samočinné rozsvícení světel za snížené viditelnosti, Multifunkční volant - zahrnuje Mlhové světlomety	NB08	Paket Komfort	•	•
<b>Paket Rodina:</b> Vnitřní zpětné zrcátko pro sledování zadních sedadel, Protisluneční roletky ve druhé řadě sedadel	XN01	-	-	Paket Holiday*
<b>&gt; AUDIOSYSTÉMY A NAVIGACE</b>				
CITROËN Connect Rádio FM/DAB (digitální rádio) - Dotykový 8" displej + konektor USB + Hands free Bluetooth® + Mirror Screen (Apple Car Play / Android Auto) (Mirror Screen vyžaduje kompatibilní telefon a aplikace, Android Auto k dispozici dle dostupnosti aplikace v Google Play v ČR)	WLO2	15 000	15 000	•
<b>CITROËN Connect NAV:</b> Dotykový 8" displej, Navigační systém 3D v češtině s integrovanou mapou Evropy a hlasovým ovládáním, doživotní aktualizace zdarma, předplatné TomTom Services na 3 roky zdarma (TomTom Traffic - on-line dopravní informace, nebezpečné úseky / rychlostní radary, cena pohonných hmot, parkoviště - cena a dostupnost, počasí, body zájmu), rádio FM/DAB (digitální rádio) + Hands free Bluetooth® + konektor USB + Mirror Screen (Apple CarPlay / Android Auto) (Mirror Screen vyžaduje kompatibilní telefon a aplikace, Android Auto k dispozici dle dostupnosti aplikace v Google Play v ČR)	WL2K	-	Paket Connect Paket ëConnect	Paket Connect
Head-up displej	YB01	-	-	10 000
<b>CITROËN Connect Box</b> - (SOS & Asistenční volání - mikrofon, reproduktor, integrovaná karta SIM) (v případě, že je vůz vybaven CITROËN Connect NAV, slouží integrovaná karta SIM zároveň k bezplatnému (na 3 roky zdarma) přenosu dat a zajišťuje fungování TomTom Services bez nutnosti připojení smartphonu)	YR07	8 000	Paket ëConnect	•
<b>Paket Connect:</b> - Vnitřní zpětné zrcátko s automatickou clonou - CITROËN Connect NAV:	J6AH	-	32 000	17 000
<b>Paket ëConnect:</b> - Digitální palubní 10" přístroj - Vnitřní zpětné zrcátko s automatickou clonou - CITROËN Connect NAV: - CITROËN Connect Box:	J6AJ	-	45 000	-

# CITROËN ë-BERLINGO

## PŘÍPLATKOVÁ VÝBAVA

### > SEDADLA A ČALOUNĚNÍ

2 samostatná sklopná a vyjímatelná sedadla ve třetí řadě, 2x držák nápojů a zásuvka 12V pro třetí řadu sedaček	AN01	-	-	20 000
<b>Sedadlo řidiče "Komfort":</b> Manuálně nastavitelná bederní opěrka sedadla řidiče, Loketní opěrka	IT02	<b>Paket Komfort</b>	•	•
Sedadlo spolujezdce s opěradlem sklopným k sedáku, odnímatelná loketní opěrka, výklopné stolky na zadní straně předních sedadel	IW02	-	•	•
Vyhřívání přední sedadla	NA01	-	<b>Paket Zima</b>	<b>Paket Zima</b>
<b>Paket Komfort:</b> - Manuálně nastavitelná bederní opěrka sedadla řidiče - Loketní opěrka - Automatické stěrače s dešťovým senzorem - Samočinné rozsvícení světel za snížené viditelnosti - Zadní parkovací asistent - Mlhová světla	J686	<b>25 000</b>	•	•
<b>Paket Zima:</b> - Vyhřívání přední sedadla - Vyhřívání přední sklo	J2C7	-	10 000	10 000

### > VARIABILITA A ODKLÁDACÍ PROSTORY

Asymetricky dělené zadní dvoukřídlové dveře (1/3 vpravo, 2/3 vlevo), stěrač a vyhřívání pouze v levé části	PB04	<b>6 000</b>	-	-
Boční posuvné dveře na pravé a levé straně (* pouze krátké verze (M))	PC19	<b>10 000* / •</b>	•	•
<b>Modutop:</b> Panoramatické střešní okno s elektrickou sluneční clonou; Odkládací podélný průhledný středový panel s podsvětlením (14 litrů); Objemná stropní schránka přístupná z druhé řady sedadel i ze zavazadlového prostoru (60 litrů) - zahrnuje Vnitřní zpětné zrcátko s automatickou clonou; není k dispozici v kombinaci s AN01 - Třetí řada sedaček (* není k dispozici pro verze XL)	OU01	-	-	<b>Paket Holiday*</b>
<b>Paket Holiday:</b> - Modutop: - Paket Rodina:	J6AL	-	-	29 000
Zásuvka 220 V	ES11	-	<b>Paket Techno</b>	<b>Paket Techno+</b>
Příprava pro tažné zařízení s funkcí kontroly stability přívěsu (kabelové svazky - 13 pin, řídicí jednotka tažného zařízení, příčka tažného zařízení, specifické třmeny) - nelze s výbavou AN01	AQ11	<b>10 000</b>	<b>10 000</b>	<b>10 000</b>
Podélné střešní nosiče	PQ02	-	<b>Paket Styl</b>	•

### > KOLA

Hliníkové disky kol STARLIT R16 205/60 R16	DZSC	-	<b>Paket Styl</b>	•
Hliníkové disky kol SPIN 205/55 R17	DZSF	-	-	<b>Paket XTR</b>
Náhradní kolo R16 - nelze pro verzi XL s výbavou AN01	LV00	<b>4 000</b>	<b>4 000</b>	<b>4 000</b>

### > ELEGANCE

<b>Paket XTR:</b> Čalounění Látká WILD Zelená; Oranžové doplňky; Logo XTR; Deflektor předního a zadního nárazníku; Hliníkové disky kol SPIN R17 205/55 - nelze pro barvu karosérie Modrá DEEP - M0JG	OGFR	-	-	<b>18 000</b>
<b>Paket Styl:</b> Hliníkové disky kol STARLIT 205/60 R16 Zatmavená skla zadních oken, Otevíratelné okno víka zavazadlového prostoru Podélné střešní nosiče Elektricky ovládaná okna předních a zadních dveří se sekvenčním ovládním a ochranou proti přiskřípnutí Elektricky sklopná vnější zpětná zrcátka Kryt vedení zadních dveří v barvě karosérie	J6PH	-	<b>35 000</b>	•
Metalický lak	OMM0	<b>15 000</b>	<b>15 000</b>	<b>15 000</b>
Panely dveří Metropolitan šedé	ER38	-	-	<b>3 000</b>

• = standard - = nelze objednat



# CITROËN ë-BERLINGO



## VYSOKONAPĚŤOVÁ BATERIE

Kapacita baterie 50 kWh umožňuje dojezd až 280 km (dle protokolu WLTP) s nulovými emisemi CO<sub>2</sub> v jízdním režimu. Reálný dojezd závisí na stylu užívání vozidla (styl jízdy, zrychlení, typ jízdní trasy, venkovní teplota...).

Na baterii se vztahuje záruka 8 let / 160 000 Kč km při garanci 70 % kapacity baterie. Podle aktuálních potřeb můžete zvolit jízdní režim (Normal, Eco, nebo Power) a aktivovat zpětnou rekuperaci energie, která při brzdění motorem přeměňuje kinetickou energii vozu zpět na využitelnou elektrickou energii, dobývá tím baterii a zvyšuje reálný dojezd vozidla. Funkce „Brake“ nabízí 2 režimy rekuperace – standardní a zesílený.



## NABÍJENÍ

Citroën ë-Berlingo je vybaven zásuvkou CCS – Type 2, která umožňuje nejen standardní dobíjení střídavým proudem (AC), ale i dobíjení stejnosměrným proudem (DC) při maximálním výkonu rychlonabíjecí stanice až 100 kW, při němž se baterie nabije na 80 % kapacity za cca 30 minut.

Pro optimalizaci nabíjení je vozidlo vybaveno účinným a důmyslným systémem termomanagementu, který dle potřeby automaticky chladí nebo zahřívá baterii. K dispozici je celá škála nabíjecích kabelů – stačí jen vybrat ten, který vám bude vyhovovat nejvíce. Vozidlo je standardně vybaveno třífázovou palubní nabíječkou o výkonu 11 kW, která umožňuje naplno využít potenciál české třífázové rozvodné sítě. Nabíjení je prostě snadné – zkuste to sami!








## ELEKTROMOTOR 100 kW / 136 k

Vozidlo pohání elektromotor o výkonu 100 kW (136 k), který nabízí jedinečné zrychlení díky okamžitému točivému momentu 260 Nm a plynulé dynamické řízení.



## ZAŽIJTE MAXIMÁLNÍ POTĚŠENÍ Z ELEKTROMOBILITY!

Citroën ë-Berlingo totiž přináší:

-  tichý chod,
-  absenci vibrací způsobených motorem,
-  jízdu bez nutnosti řadit rychlostní stupně,
-  jízdu s nulovými emisemi CO<sub>2</sub>,
-  a nejsou tudíž cítit žádné výfukové plyny.

# CITROËN ë-BERLINGO

## TECHNICKÉ PARAMETRY

	M	XL	
<b>&gt; MOTOR</b>			
	<b>Elektromotor 100 kW / 136 k<sup>(5)</sup></b>	<b>Elektromotor 100 kW / 136 k<sup>(5)</sup></b>	
Max. výkon v kW (k CEE) při ot/min	100/136 3 674–12 000	100/136 3 674–12 000	
Max. točivý moment v Nm CEE při ot/min	260 300–3 674	260 300–3 674	
Pneumatiky <sup>(1)</sup>	205/60 R16 205/55 R17	195/60 R18 215/65 R16	
<b>&gt; BATERIE</b>			
Kapacita (kWh)	50	50	
Užitečná kapacita (kWh)	45	45	
Maximální dojezd (WLTP) – 5 míst (km)	281	278	
Maximální dojezd (WLTP) – 7 míst (km)	271	266	
<b>&gt; NABÍJENÍ</b>			
Palubní nabíječka (kW)	Třífázová 11 kW	Třífázová 11 kW	
Max. kapacita rychlonabíjecí stanice (kW)	100	100	
Orientační doba nabíjení (0–100 %) – WallBox 11 kW	5 h	5 h	
Orientační doba nabíjení (0–100 %) z domácí jednofázové zásuvky (1,8 kW)	31 h	31 h	
Orientační doba nabíjení (0–80 %) – rychlonabíjecí stanice 100 kW	0,5 h	0,5 h	
<b>&gt; OBJEMY (metoda VDA / metoda objemu tekutin v dm<sup>3</sup>)</b>			
Objem zavazadlového prostoru pod platem v dm <sup>3</sup>	597 / 775	850 / 1 050	
Objem zavazadlového prostoru za sedadly ve druhé řadě (ke stropu) v dm <sup>3</sup>	983 / 1355	1 538 / 1 900	
Objem zavazadlového prostoru za předními sedadly až ke stropu v dm <sup>3</sup>	2 126 / 3 000	2 693 / 3 500	
<b>&gt; POČET MÍST</b>			
	5	5	7
<b>&gt; HMOTNOST (v kg)</b>			
Provozní hmotnost (1)	1 739	1 813	1 876
Užitečná hmotnost (2)	551	507	564
Největší povolená hmotnost	2 290	2 320	2 440
Maximální hmotnost přívěsu brzděného / nebrzděného (3)	750 / 750	750 / 750	0 / 0
Největší povolená hmotnost jízdní soupravy	3 040	3 070	2 440
<b>&gt; SPOTŘEBA A EMISE CO<sub>2</sub> – cyklus WLTP</b>			
Spotřeba elektrické energie – 5 míst (kWh/100 km)	19,7	20,0	
Spotřeba elektrické energie – 7 míst (kWh/100 km)	20,5	21,0	
Max. rychlost v km/h	130	130	
Emise CO <sub>2</sub> (g/km)	0,0	0,0	

(1) Ohledně alternativních rozměrů pneumatik povolených na vozidle v závislosti na typovém schválení se informujte u vašeho prodejce. Motorizace nemusí mít povolené všechny uvedené rozměry pneumatik. Na některých verzích není k dispozici žádný alternativní rozměr.

(2) Provozní hmotnost zahrnuje hmotnost řidiče a hmotnost průměrné výbavy vozidla. Hmotnost může být vyšší v závislosti na namontovaném doplňkovém vybavení.

(3) Rozdíl mezi největší technicky přípustnou hmotností a provozní hmotností.

(4) V limitu celkové hmotnosti jízdní soupravy.

(5) Uvedené hodnoty jsou orientační. Oficiální údaje k dispozici později.

### Cyklus WLTP:

Údaje o spotřebě paliva a výši emisí CO<sub>2</sub> vycházejí z testovacího jízdního cyklu WLTP v souladu s příslušnými právními předpisy platnými a účinnými na území České republiky. Uvedené hodnoty kombinovaného provozu odpovídají zvolené specifikaci vozidla ve standardním provedení bez doplňkové výbavy. Reálné hodnoty se mohou lišit v závislosti na zvolené verzi a originální doplňkové výbavě.

Konkrétní spotřebu paliva a výši emisí u konkrétního vozu neodráží pouze účinnost využívání paliva motorem, ale také způsob jízdy řidiče a další faktory, a to zejména povětrnostní a klimatické podmínky, technický stav pozemní komunikace, celkový jízdní výkon, celkový počet ujetých kilometrů, náklad a zatížení vozidla, tlak v pneumatikách, přítomnost střešního nosiče (i nenaloženého), používání klimatizace, vytápění nebo technický stav vozu či pravidelně a řádně prováděná údržba vozu.



Doporučené ceny v Kč s DPH platné od 1. 9. 2023.

Popis odpovídá modelovému roku AM60. Zahájení výroby 1. 10. 2023.

C. Automobil Import s.r.o. si vyhrazuje právo měnit vybavení i ceny bez předchozího upozornění. Zobrazené foto je ilustrativní. Každý vůz je vybaven bezpečnostní sadou. Cena této sady není zahrnuta do ceny vozu. C. Automobil Import s.r.o. - Olbrachтова 2006/9, Praha 4, 140 00. Info linka: +420 222 352 277, internet: www.citroen.cz

CITROËN doporučuje TOTAL

# SERVISNÍ SMLOUVY DRIVE

## Smlouva EssentialDrive



### HLEDÁTE JISTOTU PRO VAŠE CESTY?

Využijte flexibilní prodloužené záruky až na 8 let pro váš vůz Citroën a rozšířených asistenčních služeb.

#### Servisní smlouva EssentialDrive zahrnuje:

- > výměnu nebo opravu dílů uznaných jako vadné včetně práce
- > rozšířené asistenční služby 24 hodin denně / 7 dní v týdnu se zajištěním opravy vozu na místě nebo odtahu do autorizovaného servisu, pomoc v případě defektu pneu, ztrátě klíčků, nedostatku paliva nebo natankování špatného paliva
- > zapůjčení náhradního vozidla, pokud závada na vašem voze nemůže být opravena během jednoho dne
- > repatriace nebo pokračování v cestě vlakem nebo letadlem
- > zhodnocení vašeho vozu v případě prodeje = možnost převodu smlouvy na nového majitele
- > **Servisní smlouvu EssentialDrive můžete uzavřít kdykoliv v průběhu prvních 18 měsíců trvání smluvní garance vašeho vozu Citroën (pokud má vozidlo najeto méně než 40 000 kilometrů).**

## Smlouva IdealDrive



### CHCETE MÍT I ZÁRUKU PÉČE O VAŠE VOZIDLO?

K prodloužené záruce vám poskytneme všechny pravidelné servisní prohlídky předepsané výrobcem včetně práce.

#### Servisní smlouva IdealDrive zahrnuje:

- > výměnu nebo opravu dílů uznaných jako vadné včetně práce
- > všechny servisní operace v rámci pravidelné údržby vozu dle doporučení výrobce
- > rozšířené asistenční služby 24 hodin denně / 7 dní v týdnu se zajištěním opravy vozu na místě nebo odtahu do autorizovaného servisu, pomoc v případě defektu pneu, ztrátě klíčků, nedostatku paliva nebo natankování špatného paliva
- > zapůjčení náhradního vozidla, pokud závada na vašem voze nemůže být opravena během jednoho dne
- > repatriace nebo pokračování v cestě vlakem nebo letadlem
- > zhodnocení vašeho vozu v případě prodeje = možnost převodu smlouvy na nového majitele
- > **Servisní smlouvu IdealDrive můžete uzavřít kdykoliv v průběhu prvního roku trvání smluvní záruky na váš vůz Citroën.**

## Smlouva FreeDrive



### KOMPLETNÍ PÉČE O VAŠE VOZIDLO

Se servisní smlouvou FreeDrive získáte nejen prodlouženou záruku a pravidelnou údržbu vozu, ale i výměnu všech opotřebovaných dílů.

#### Servisní smlouva FreeDrive zahrnuje:

- > výměnu nebo opravu dílů uznaných jako vadné včetně práce + výměnu všech opotřebovaných dílů včetně práce
- > všechny servisní operace v rámci pravidelné údržby vozu dle doporučení výrobce
- > rozšířené asistenční služby 24 hodin denně / 7 dní v týdnu se zajištěním opravy vozu na místě nebo odtahu do autorizovaného servisu, pomoc v případě defektu pneu, ztrátě klíčků, nedostatku paliva nebo natankování špatného paliva
- > zapůjčení náhradního vozidla, pokud závada na vašem voze nemůže být opravena během jednoho dne
- > repatriace nebo pokračování v cestě vlakem nebo letadlem
- > zhodnocení vašeho vozu v případě prodeje = možnost převodu smlouvy na nového majitele
- > **Servisní smlouvu FreeDrive můžete uzavřít kdykoliv v průběhu prvního roku trvání smluvní záruky na váš vůz Citroën.**

**Nově pro vůz Citroën ë-Berlingo nabízíme 8letou flexibilní značkovou záruku včetně asistenčních služeb.** Podle toho, jak často jezdíte, si můžete vybrat tu nevhodnější kombinaci roků a počtu ujetých kilometrů. A to až do 8 let a do 200 000 km.

DOBA TRVÁNÍ	PRŮBĚH KM							
	60 000	80 000	100 000	120 000	140 000	160 000	180 000	200 000
2 + 1 (36 měsíců)	ZDARMA	ZDARMA	ZDARMA	ZDARMA	ZDARMA	ZDARMA	ZDARMA	ZDARMA
2 + 2 (48 měsíců)	ZDARMA	ZDARMA	ZDARMA	ZDARMA	ZDARMA	ZDARMA	1 319 Kč	3 509 Kč
2 + 3 (60 měsíců)	ZDARMA	ZDARMA	ZDARMA	ZDARMA	ZDARMA	2 057 Kč	4 235 Kč	6 776 Kč
2 + 4 (72 měsíců)	ZDARMA	ZDARMA	ZDARMA	ZDARMA	2 081 Kč	6 026 Kč	8 567 Kč	11 652 Kč
2 + 5 (84 měsíců)	ZDARMA	ZDARMA	ZDARMA	1 537 Kč	4 271 Kč	8 748 Kč	11 652 Kč	15 113 Kč
2 + 6 (96 měsíců)	ZDARMA	ZDARMA	629 Kč	3 533 Kč	6 619 Kč	11 483 Kč	14 931 Kč	18 743 Kč

Poznámka: Ceny značkové záruky jsou uvedeny s DPH.